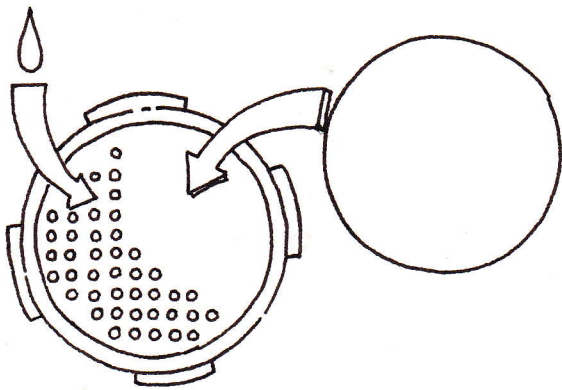


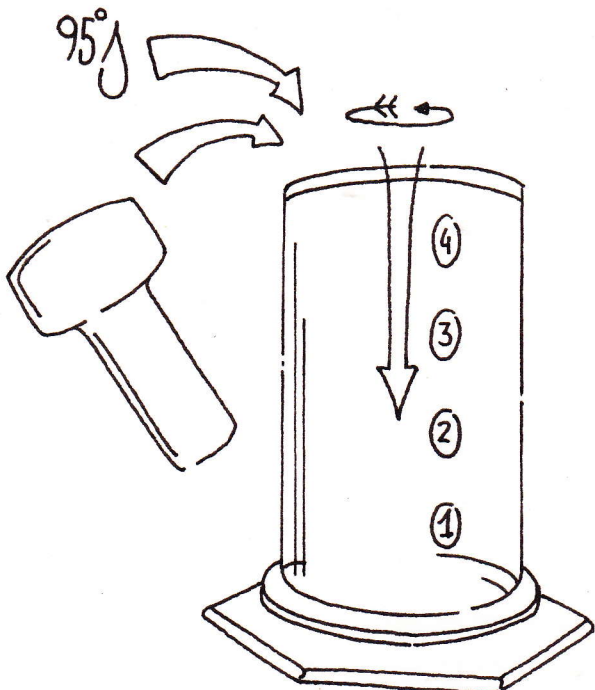
•AERO-PRESS•

- HÆLD VAND PÅ KEDLEN OG KOG VANDET.
- KOM ET MICRO-FILTER I FILTERDELEN OG SKRU DEN BAGEFTER FAST PÅ VANDBEHOLDEREN.
- GØR FILTERET VÅDT UNDER HANEN



TILSÆT VANDET I SMÅ CIRKLENDE BEVÆGELSER.

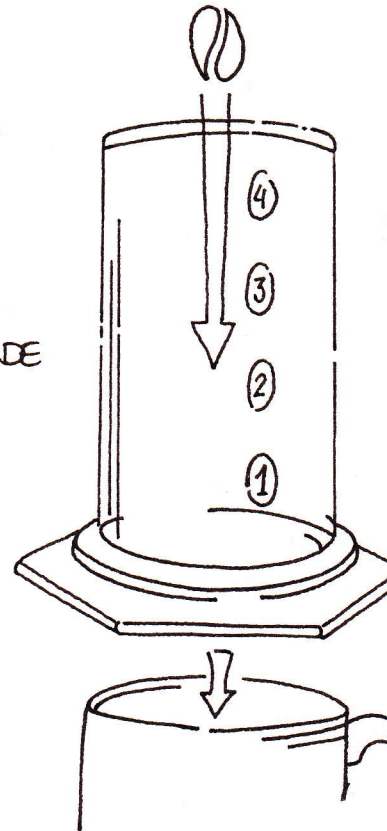
RØR RUNDT I 8-10 SEKUNDER MED RØRE-SKEEN.



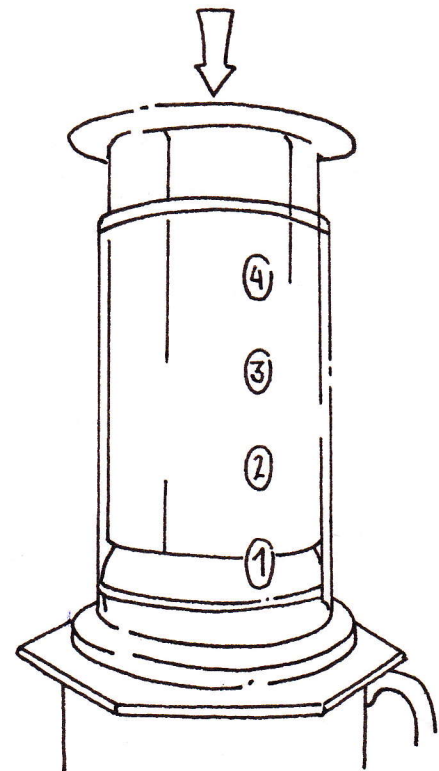
VEJ 17 GRAM KAFFEBØNNER AF OG FINMAL DEM.

KOM KAFFEN OP I VANDBEHOLDEREN.

PLACÉR HEREFTER AEROPRESSEN OVER EN KOP AF PÅSSENDE STØRRELSE.



SÆT STEMPELET I AERO-PRESSEN PRES LANGSOMT STEMPELET NED CA. 15-20 SEKUNDER.



VELBEKOMMEN