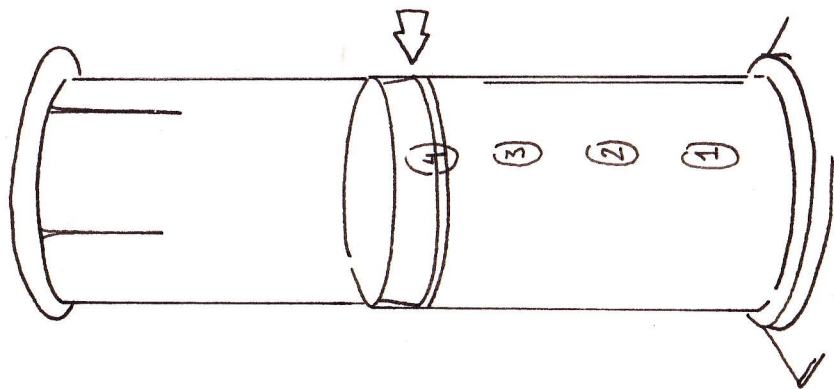
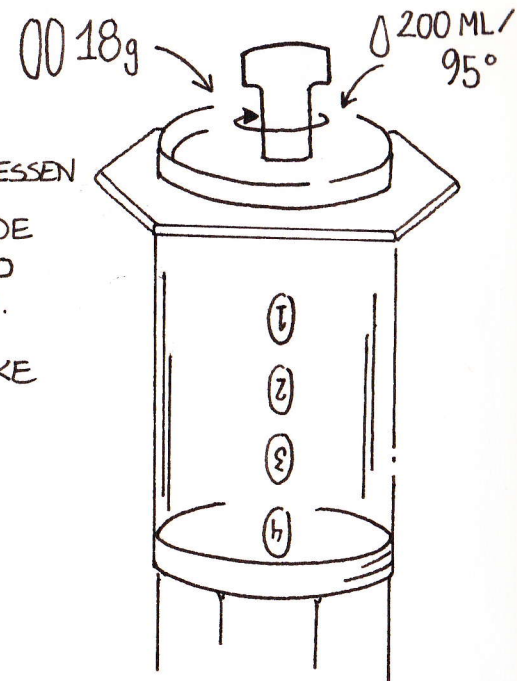


UP-SIDE-DOWN • AEROPRESS

- MAL 18 GRAM KAFFEBØNNER AF OG FINMAL DEM.
- KØB VANDET.
- KOM STEMPELET I AERO-PRESSEN OG LAD STEMPELET STOPPE VED KEJLENS 4-TALS-MARKØR.



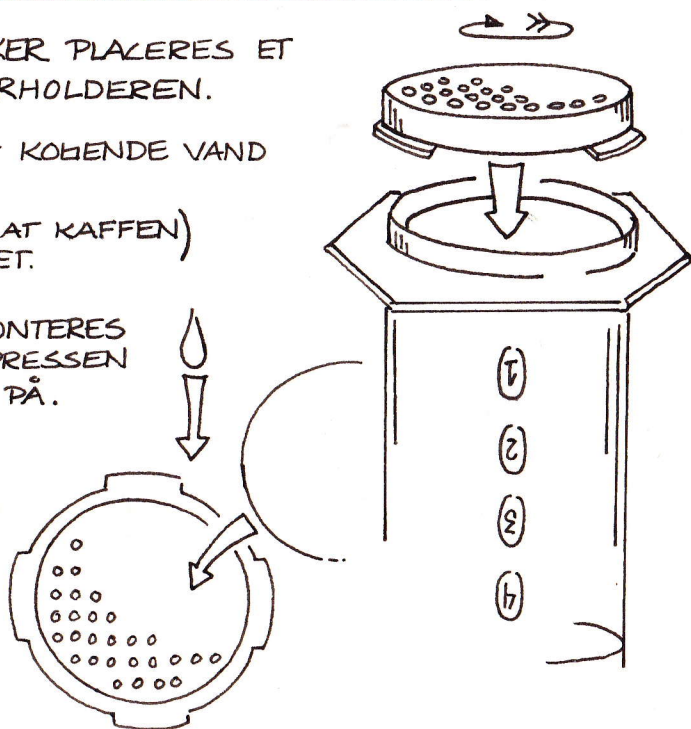
- VEND AERO-PRESSEN PÅ HOVEDET SÅ DEN HVILER PÅ STEMPELET.
- KOM 18 GRAM KAFFE I AERO-PRESSEN
- HÅLD HEREFTER 200 ML KØBENDE VAND I OG RØR RUNDT I 8-10 SEKUNDER MED RØRE-SKEEN.
- LAD HEREFTER KAFFEN TRÆKKE I 60 SEKUNDER.



IMENS KAFFEN TRÆKKER PLACERES ET MICRO-FILTER I FILTERHOLDEREN.

- HÅLD HEREFTER LIDT KØBENDE VAND OVER BØHNE DELE.
(- DETTE FORHINDRER AT KAFFEN) SMAVER AF FILTERET.

FILTERHOLDEREN MONTERES HEREFTER PÅ AERO-PRESSEN OG SKRUES STRAMT PÅ.



AERO-PRESSEN VENDES OG PLACERES PÅ EN KOP ELLER ET GLAS.

STEMPLET PRESSE HEREFTER LANGSOMT NED, INDTIL DER KOMMER SMÅ LUFT-BOBLER.
(- INDIKERES SOM EN SVAG SYDENDE LYD)

VELBEKOMMEN.

